企業会計審議会総会・第９回会計部会

資　料　５

「会計基準の選択に関する基本的な考え方」の開示内容の分析

株式会社東京証券取引所
２０２２年7月２２日

I. 背景

◆ 2014年6月24日「日本再興戦略」改訂2014（抜粋）

④IFRSの任意適用企業の拡大促進

上場企業に対し、**会計基準の選択に関する基本的な考え方**（例えば、IFRSの適用を検討しているかなど）について、**投資家に説明**するよう**東京証券取引所から促す**こととする。

◆ 2015年6月30日「日本再興戦略」改訂2015（抜粋）

④IFRS任意適用企業の更なる拡大促進

上場企業は、本年３月末の年度決算に係る決算短信から、その中の「会計基準の選択に関する基本的な考え方」において、IFRSの適用に関する検討状況を開示している。これについて、**東京証券取引所と連携して分析**を行い、各上場企業のIFRSへの移行に係る検討に資するよう、**IFRSの適用状況の周知**を図る。

◆ 2022年6月7日「新しい資本主義のグランドデザイン及び実行計画・フォローアップ」（抜粋）

フォローアップ　Ⅳ．４．金融市場の整備

会計基準について、日本基準を国際的に整合性のとれたものとするなど品質の向上を図るとともに、我が国の考え方を IFRS に反映するなどの取組強化等により IFRS の任意適用企業の拡大を促進する。

© 2022 Tokyo Stock Exchange, Inc.

II. 分析対象

◆ **分析対象会社：2022年6月末時点の東証上場内国会社3,770社**

◆ **分析方法：　決算短信に記載された「会計基準の選択に関する基本的な考え方」（以下、「基本的な考え方」）及び「適時開示情報」をもとに集計・分析**

（参考）2014年11月11日「決算短信の作成要領」の改訂

- ✓ 年度の決算短信で**「会計基準の選択に関する基本的な考え方」の記載を要請**
- ✓ **＜決算短信の作成要領＞（抜粋）**

  ・会計基準の選択に関する基本的な考え方を記載してください。

  ・例えば、ＩＦＲＳの適用を検討しているか（その検討状況、適用予定時期）などを記載することが考えられます。

- ✓ **2015年3月末の決算短信から適用**（早期適用可）

© 2022 Tokyo Stock Exchange, Inc.

III. ＩＦＲＳ適用に関する分析の内容

1.　分析対象会社の分類（P.4）

2.　ＩＦＲＳ適用会社数の推移（P.5）

3.　ＩＦＲＳ適用状況 «東証上場会社»（P.6）

4.　ＩＦＲＳ適用状況 «市場区分別»（P.7）

5.　ＩＦＲＳ適用状況 « JPX日経400 »（P.8）

6.　業種別のＩＦＲＳ適用状況（P.9～13）

7.　ＩＦＲＳ適用時期（P.14）

8.　「④ＩＦＲＳ適用に関する検討を実施している会社」の検討状況（P.15）

© 2022 Tokyo Stock Exchange, Inc.

Ⅲ－１．分析対象会社の分類

分析対象会社（3,770社）の分類

①ＩＦＲＳ適用済会社（247社）

2022年6月30日までに、ＩＦＲＳにより連結財務諸表又は四半期連結財務諸表を提出済の会社

②ＩＦＲＳ適用決定会社（12社）

2022年6月30日までに、業務執行を決定する機関が、ＩＦＲＳの適用を決定して開示した会社

③ＩＦＲＳ適用予定会社（5社）

業務執行を決定する機関が、ＩＦＲＳの適用を決定していないが、「基本的な考え方」において、ＩＦＲＳの適用を予定している旨を記載した会社

④ＩＦＲＳ適用に関する検討を実施している会社（155社）

「基本的な考え方」において、ＩＦＲＳの適用に関する検討を実施している旨を記載した会社

⑤その他の会社（3,345社）

例えば、以下の会社

- 将来のＩＦＲＳ適用の可能性のみに言及している会社
- 現在適用している会計基準のみに言及している会社

© 2022 Tokyo Stock Exchange, Inc.

Ⅲ－２．ＩＦＲＳ適用会社数の推移

✓ 2022年6月末時点では「①ＩＦＲＳ適用済会社」,「②ＩＦＲＳ適用決定会社」,「③ＩＦＲＳ適用予定会社」の合計が264社となっている。

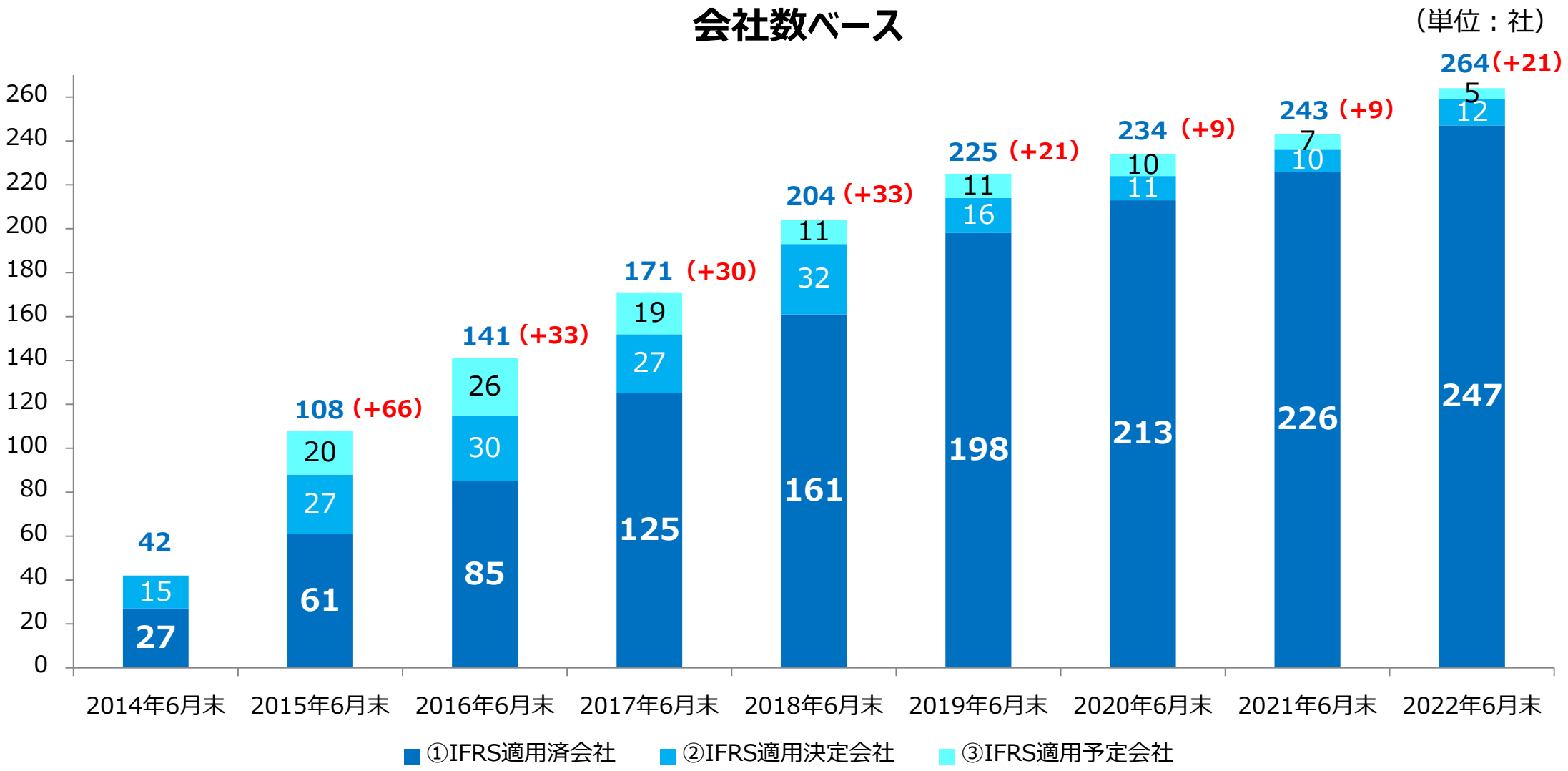

© 2022 Tokyo Stock Exchange, Inc.

Ⅲ－３．ＩＦＲＳ適用状況　«東証上場会社»

✓ 「①ＩＦＲＳ適用済会社」，「②ＩＦＲＳ適用決定会社」，「③ＩＦＲＳ適用予定会社」の時価総額の合計は316兆円であり、東証上場会社の時価総額（700兆円）に占める割合は45.1%となる。

東証上場会社
700兆円(3,770社)

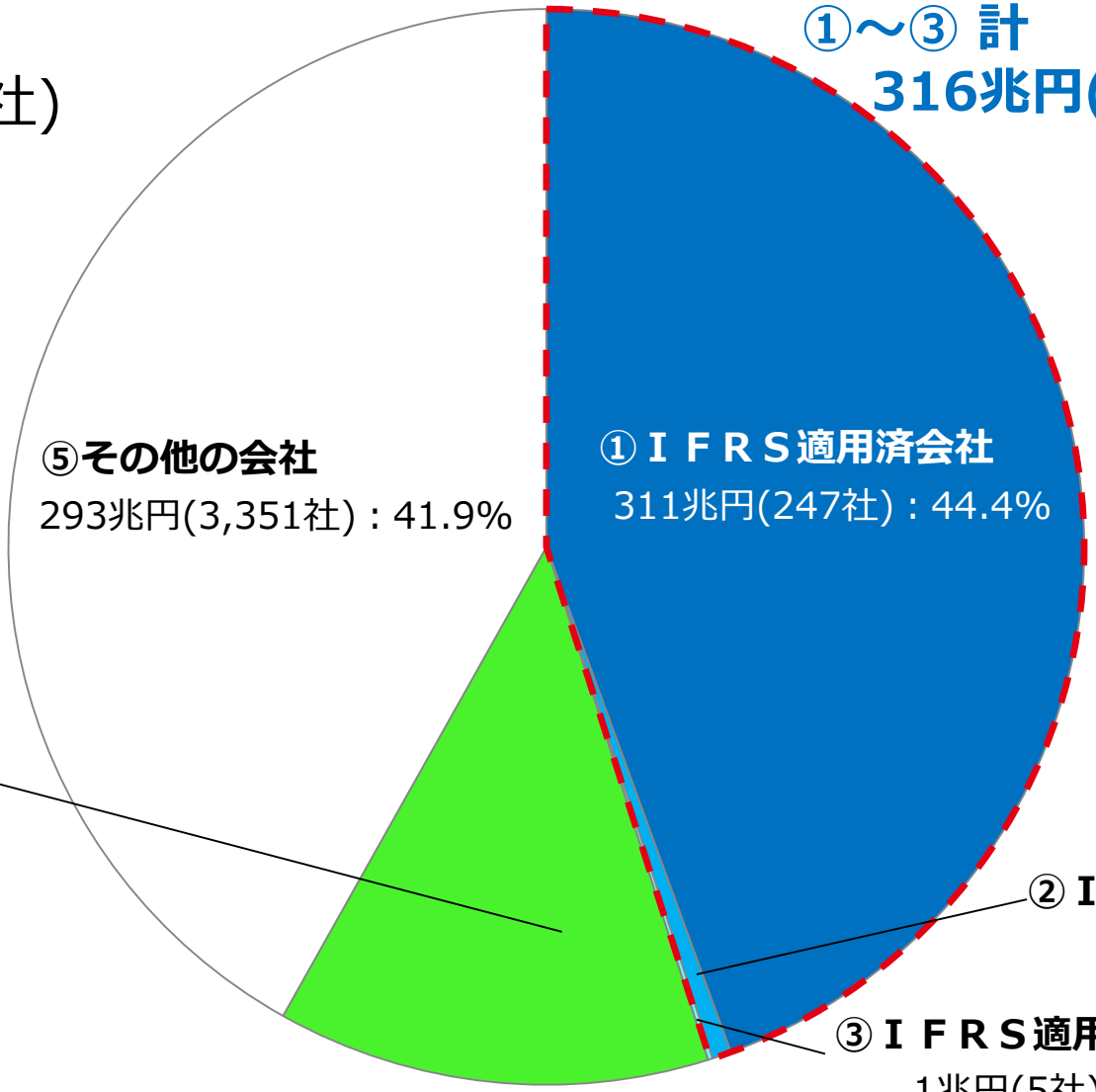

(注) 時価総額は2022年6月末時点

© 2022 Tokyo Stock Exchange, Inc.

Ⅲ－４．ＩＦＲＳ適用状況　«市場区分別»

✓ プライム市場上場企業の「①ＩＦＲＳ適用済会社」，「②ＩＦＲＳ適用決定会社」，「③ＩＦＲＳ適用予定会社」の時価総額の合計は315兆円であり、プライム市場上場企業の時価総額（673兆円）に占める割合は46.9%となる。

新市場区分

プライム市場
グローバルな投資家との建設的な対話を中心に据えた企業向けの市場

スタンダード市場
公開された市場における投資対象として十分な流動性とガバナンス水準を備えた企業向けの市場

グロース市場
高い成長可能性を有する企業向けの市場

合計：673兆円(1,837社)
①～③ 計 315兆円
(220社)：46.9%

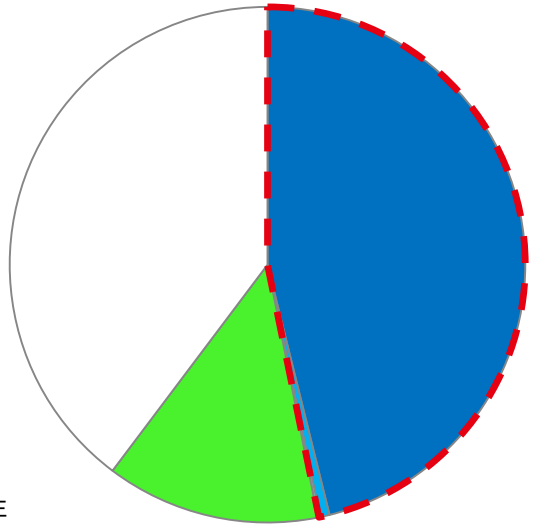

合計：21兆円(1,457社)
①～③ 計 0.5兆円
(18社)：2.4%

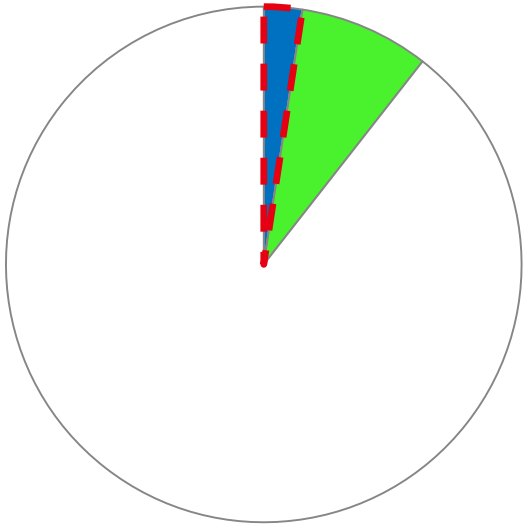

合計：6兆円(476社)
①～③ 計 0.5兆円
(26社)：9.1%

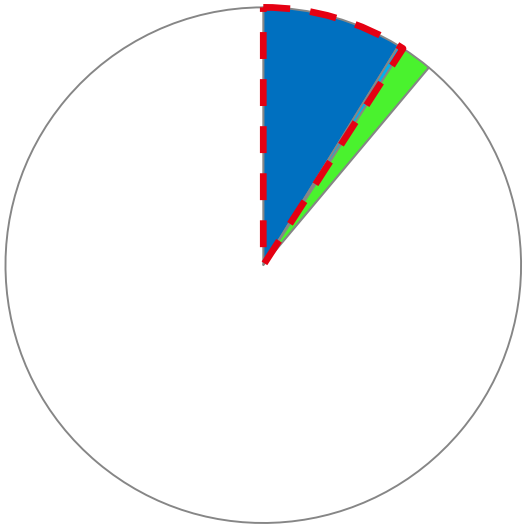

(注) 時価総額、会社数は2022年6月末時点

■ ①IFRS適用済会社　■ ②IFRS適用決定会社　□ ③IFRS適用予定会社　■ ④IFRS適用に関する検討を実施している会社　□ ⑤その他の会社

© 2022 Tokyo Stock Exchange, Inc.

Ⅲ－５．ＩＦＲＳ適用状況 «ＪＰＸ日経インデックス４００»

✓ 「①ＩＦＲＳ適用済会社」，「②ＩＦＲＳ適用決定会社」，「③ＩＦＲＳ適用予定会社」の時価総額の合計は286兆円であり、ＪＰＸ日経インデックス４００の時価総額（528兆円）に占める割合は54.1%となる。

ＪＰＸ日経インデックス４００
528兆円(399社)

①～③ 計
286兆円(126社)：54.1%
⇒前年比＋1.0%

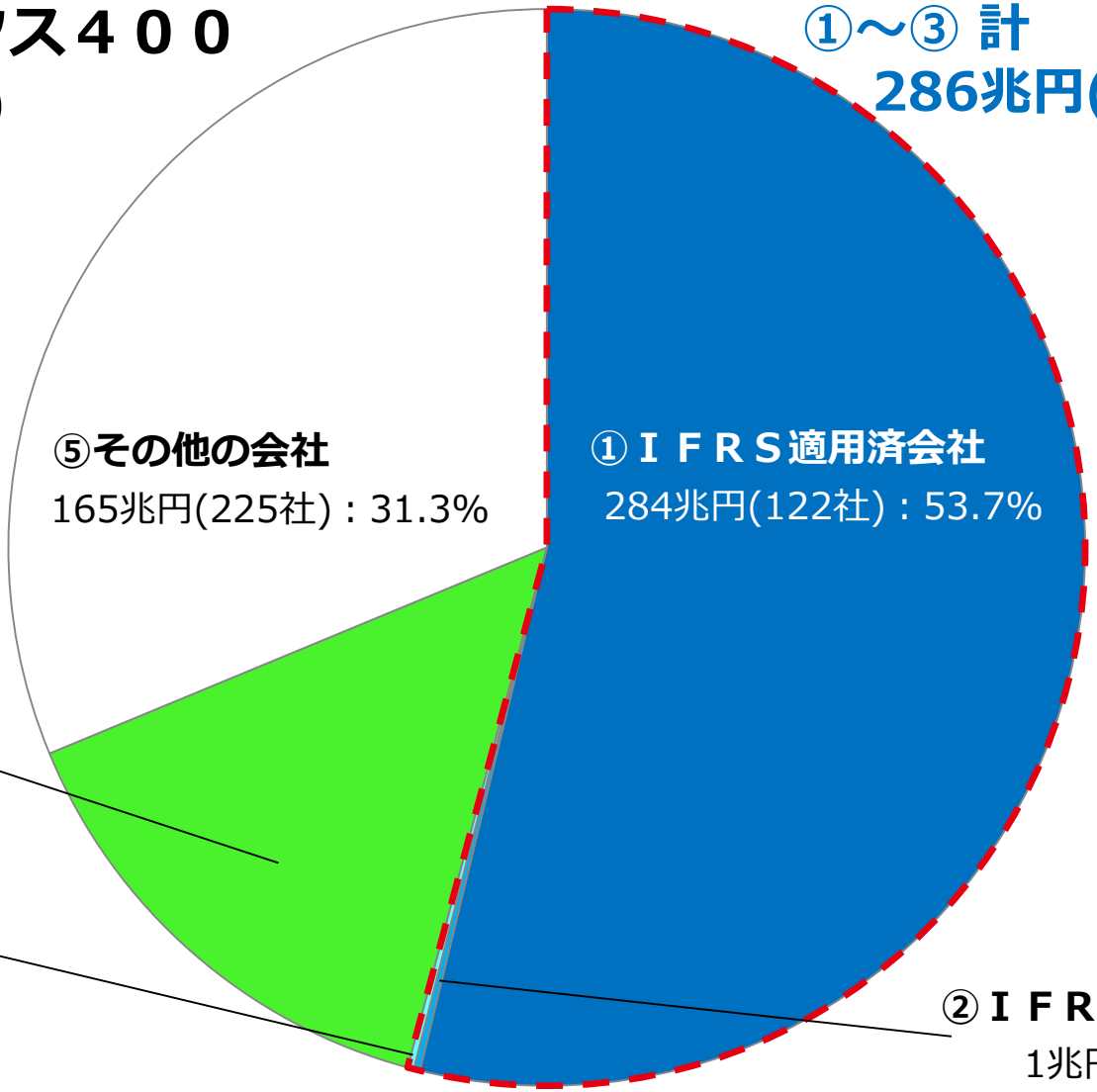

(注) 時価総額は2022年6月末時点
ＮＩＰＰＯは除外

© 2022 Tokyo Stock Exchange, Inc.

Ⅲ－６．業種別のＩＦＲＳ適用状況

- ✓ 「①ＩＦＲＳ適用済会社」、「②ＩＦＲＳ適用決定会社」、「③ＩＦＲＳ適用予定会社」が存在する業種は33業種中、28業種にまたがっている。
- ✓ 業種別には、情報・通信業（40社）、サービス業（37社）、電気機器（29社）、医薬品（20社）、機械（18社）、輸送用機器（17社）、化学（16社）といった業種で「①ＩＦＲＳ適用済会社」、「②ＩＦＲＳ適用決定会社」、「③ＩＦＲＳ適用予定会社」の合計数が多くなっている。

	医薬品 (20/73社)	ゴム製品 (5/19社)	輸送用機器 (17/89社)	精密機器 (7/49社)	情報・通信業 (40/546社)
①適用済 ②適用決定	(1)第一三共 (2)武田薬品工業 (3)中外製薬 (4)アステラス製薬 (5)大塚ホールディングス (6)塩野義製薬 (7)小野薬品工業 (8)エーザイ (9)協和キリン (10)日本新薬 (13)住友ファーマ (14)参天製薬 (18)ペプチドリーム (19)サワイグループホールディングス (26)そーせいグループ (30)ジーエヌアイグループ (39)日医工 (46)ヘリオス (49)ソレイジア・ファーマ (53)窪田製薬ホールディングス	(1)ブリヂストン (2)横浜ゴム (3)住友ゴム工業 (8)住友理工 (9)バンドー化学	(1)トヨタ自動車 (2)本田技研工業 (3)デンソー (4)豊田自動織機 (8)ＳＵＢＡＲＵ (9)アイシン (14)川崎重工業 (16)トヨタ紡織 (17)豊田合成 (18)テイ・エス　テック (24)エクセディ (25)ＫＹＢ (27)エフ・シー・シー (31)日本精機 (43)ユタカ技研 (50)八千代工業	(1)ＨＯＹＡ (2)オリンパス (3)テルモ (5)ニコン (16)ノーリツ鋼機 (18)日機装 (19)ＣＹＢＥＲＤＹＮＥ	(1)ＫＤＤＩ (2)日本電信電話 (3)ソフトバンクグループ (4)ソフトバンク (5)Ｚホールディングス (6)エヌ・ティ・ティ・データ (7)ネクソン (8)野村総合研究所 (10)コナミグループ (16)伊藤忠ﾃｸﾉｿﾘｭｰｼｮﾝｽﾞ (20)GMOﾍﾟｲﾒﾝﾄｹﾞｰﾄｳｪｲ (21)ＳＣＳＫ (22)光通信 (24)ｲﾝﾀｰﾈｯﾄｲﾆｼｱﾃｨﾌﾞ (27)ＪＭＤＣ (28)日鉄ソリューションズ (32)ＢＩＰＲＯＧＹ (51)デジタルガレージ (55)チェンジ (65)シンプレクス・ホールディングス (68)Ａｐｐｉｅｒ　Ｇｒｏｕｐ (75)テクマトリックス (82)アルテリア・ネットワークス (93)ウイングアーク１ｓｔ (107)ブロードリーフ (126)マクロミル (131)じげん (159) オロ (210)ビジネスブレイン太田昭和 (212)アステリア (258)スカラ (265)ベイロール (337)ホットリンク (360) ハイブリッドテクノロジーズ (410)シェアリングテクノロジー (423)バリオセキュア (435)WOW WORLD (436)ＡＳＪ (455)ナレッジスイート (503) デジタルプラス
③適用予定			(12)マツダ		
時価総額合計(A)	34.4兆円	4.2兆円	54.0兆円	11.6兆円	51.9兆円
当該業種の時価総額合計(B)	37.8兆円	4.8兆円	65.2兆円	15.5兆円	76.1兆円
(A/B)	90.9%	87.4%	82.9%	75.0%	68.2%

(注1) 時価総額は2022年6月末時点　(注2) 会社名の左の数字は、業種別における時価総額の順位

© 2022 Tokyo Stock Exchange, Inc.

Ⅲ－６．業種別のＩＦＲＳ適用状況

	鉄鋼 (4/42社)	卸売業 (13/307社)	食料品 (13/123社)	石油・石炭製品 (1/11社)	電気機器 (29/240社)
①適用済 ②適用決定	(1)日本製鉄 (2)日立金属 (3)ＪＦＥホールディングス (15)愛知製鋼	(1)三菱商事 (2)伊藤忠商事 (3)三井物産 (4)住友商事 (5)丸紅 (6)豊田通商 (9)双日 (31)伊藤忠エネクス (35)兼松 (36)コメダホールディングス (102)エフティグループ (225)レカム (249)ＩＮＥＳＴ	(1)日本たばこ産業 (2)アサヒグループホールディングス (3)キリンホールディングス (4)味の素 (5)サントリー食品インターナショナル (6)キッコーマン (9)日清食品ホールディングス (13)日本ハム (16)コカ・コーラ　ボトラーズジャパンホールディングス (19)カゴメ (23)サッポロホールディングス (39)プレミアムウォーターホールディングス (51)日新製糖	(1)ＥＮＥＯＳホールディングス	(1)ソニーグループ (4)日立製作所 (6)日本電産 (9)富士通 (10)三菱電機 (11)京セラ (12)パナソニック　ホールディングス (13)ルネサスエレクトロニクス (14)東芝 (15)シスメックス (16)ＴＤＫ (18)アドバンテスト (19)日本電気 (21)安川電機 (22)ミネベアミツミ (26)セイコーエプソン (29)リコー (30)ヒロセ電機 (31)ブラザー工業 (44)東芝テック (49)コニカミノルタ (51)アンリツ (56)ＰＨＣホールディングス (69)ＩＤＥＣ (82)山洋電気 (118)ＪＶＣケンウッド (127)日本電波工業 (133)スミダコーポレーション (218)ティアック
③適用予定					
時価総額合計(A)	3.6兆円	23.5兆円	14.5兆円	1.6兆円	54.2兆円
当該業種の時価総額合計(B)	5.4兆円	35.9兆円	24.5兆円	3.1兆円	105.0兆円
(A/B)	65.8%	65.6%	59.0%	52.9%	51.7%

(注1) 時価総額は2022年6月末時点　(注2) 会社名の左の数字は、業種別における時価総額の順位

© 2022 Tokyo Stock Exchange, Inc.

Ⅲ－６．業種別のＩＦＲＳ適用状況

	空運業 (1/5社)	繊維製品 (3/50社)	化学 (16/214社)	サービス業 (37/508社)	ガラス・土石製品 (3/55社)
①適用済 ②適用決定	(2)日本航空	(1)東レ (5)ワコールホールディングス (14)ワールド	(3)ユニ・チャーム (4)花王 (5)日本ペイントホールディングス (6)資生堂 (8)日東電工 (9)三菱ケミカルグループ (10)日本酸素ホールディングス (12)住友化学 (14)ＪＳＲ (17)三井化学 (21)ライオン (24)エア・ウォーター (40)日本触媒 (41)住友ベークライト (42)クレハ (118)ウルトラファブリックス・ホールディングス	(2)リクルートホールディングス (3)エムスリー (6)電通グループ (7)楽天グループ (11)ベイカレント・コンサルティング (14)カカクコム (16)リログループ (17)テクノプロ・ホールディングス (19)ディー・エヌ・エー (37)夢真ビーネックスグループ (39)アウトソーシング (45)セプテーニ・ホールディングス (49)ベルシステム２４ホールディングス (63)ダイレクトマーケティングミックス (72)アドベンチャー (78)エアトリ (80)リンクアンドモチベーション (85)日本工営 (114)メンバーズ (115)アイティメディア (137)ウィルグループ (158)ＬＩＦＵＬＬ (162)クックパッド (187)ジーニー (189)キュービーネットホールディングス (214)ＫｅｙＨｏｌｄｅｒ (220)ＡＢ＆Ｃｏｍｐａｎｙ (242)ＣＬホールディングス (266)ポート (280)メタップス (303)ＭＲＴ (311)きずなホールディングス (329)デコルテ・ホールディングス (330)アシロ (414)ＭＳ＆Ｃｏｎｓｕｌｔｉｎｇ (496)コンヴァノ	(1)ＡＧＣ (4)日本特殊陶業 (21)日本板硝子
③適用予定				(10)パーソルホールディングス	
時価総額合計(A)	1.0兆円	1.4兆円	17.0兆円	15.0兆円	1.6兆円
当該業種の時価総額合計(B)	2.3兆円	3.3兆円	44.2兆円	40.4兆円	5.2兆円
(A/B)	45.3%	43.2%	38.6%	37.3%	30.9%

(注1) 時価総額は2022年6月末時点　(注2) 会社名の左の数字は、業種別における時価総額の順位

© 2022 Tokyo Stock Exchange, Inc.

Ⅲ－６．業種別のＩＦＲＳ適用状況

	非鉄金属 (2/35社)	機械 (18/227社)	小売業 (11/339社)	金属製品 (4/90社)	その他金融業 (6/35社)
①適用済 ②適用決定	(1)住友金属鉱山 (7)アサヒホールディングス	(4)クボタ (5)三菱重工業 (8)マキタ (9)日立建機 (11)栗田工業 (12)ＩＨＩ (14)荏原製作所 (15)日本精工 (16)ナブテスコ (19)アマダ (20)ジェイテクト (21)三浦工業 (22)ＴＨＫ (26)ＤＭＧ森精機 (54)三井海洋開発 (62)ツガミ (80)ツバキ・ナカシマ	(1)ファーストリテイリング (20)良品計画 (24)すかいらーくホールディングス (25)ＦＯＯＤ　＆　ＬＩＦＥ　ＣＯＭＰＡＮＩＥＳ (26)Ｊ．フロント　リテイリング (34)トリドールホールディングス (36)クリエイト・レストランツ・ホールディングス (44)コロワイド (95)ＶＴホールディングス (290)夢展望	(1)ＬＩＸＩＬグループ (33)エイチワン (41)信和	(2)日本取引所グループ (7)クレディセゾン (17)Ｊトラスト (18)プレミアグループ (19)ネットプロテクションズホールディングス (21)アルヒ
③適用予定		(35)グローリー	(42)王将フードサービス	(15)ジーテクト	
時価総額合計(A)	1.4兆円	9.8兆円	9.7兆円	0.8兆円	1.5兆円
当該業種の時価総額合計(B)	4.5兆円	34.1兆円	39.6兆円	4.1兆円	8.2兆円
(A/B)	30.8%	29.0%	24.5%	21.1%	18.3%

	証券、商品先物取引業 (2/39社)	その他製品 (3/110社)	水産・農林業 (1/12社)	不動産業 (3/139社)	陸運業 (2/62社)
①適用済 ②適用決定	(3)ＳＢＩホールディングス (6)マネックスグループ	(3)ヤマハ (22)ＮＩＳＳＨＡ (33)プロネクサス	(6)雪国まいたけ	(6)飯田グループホールディングス (26)トーセイ (30)ＧＡ　ｔｅｃｈｎｏｌｏｇｉｅｓ	(9)日立物流 (44)ゼロ
③適用予定					
時価総額合計(A)	0.7兆円	1.1兆円	0.03兆円	0.7兆円	0.7兆円
当該業種の時価総額合計(B)	4.5兆円	16.2兆円	0.7兆円	15.1兆円	21.1兆円
(A/B)	16.9%	7.1%	5.0%	4.8%	3.5%

(注1) 時価総額は2022年6月末時点　(注2) 会社名の左の数字は、業種別における時価総額の順位

© 2022 Tokyo Stock Exchange, Inc.

Ⅲ－６．業種別のＩＦＲＳ適用状況

	電気･ガス業 (1/25社)	建設業 (1/154社)	保険業 (1/14社)
①適用済 ②適用決定	(11)レノバ	(14)インフロニア・ホールディングス	(9)ＮＦＣホールディングス(注3)
③適用予定			
時価総額合計(A)	0.2兆円	0.2兆円	0.03兆円
当該業種の時価総額合計(B)	8.5兆円	15.6兆円	14.5兆円
(A/B)	2.3%	1.7%	0.2%

ＩＦＲＳ任意適用会社が存在しない業種 «計5業種»				
鉱業	海運業	パルプ・紙	倉庫・ 運輸関連	銀行業
6社	11社	24社	37社	80社

(注1) 時価総額は2022年6月末時点　(注2) 会社名の左の数字は、業種別における時価総額の順位　(注3)2022年7月13日上場廃止

© 2022 Tokyo Stock Exchange, Inc.

Ⅲ－７．ＩＦＲＳ適用時期

✓ 「③ＩＦＲＳ適用予定会社（5社）」が「基本的な考え方」において、記載した適用予定時期（目標を含む）は、以下のとおりである。

適用開始時期・予定時期 (各期に属する四半期を含む)	適用済会社	適用決定会社	適用予定会社	合計
～2022年3月期	247	–	–	247
2022年4月期～2023年3月期	–	7	–	7
2023年4月期～2024年3月期	–	1	1	2
時期未定	–	4	4	8
合　計	247	12	5	264

© 2022 Tokyo Stock Exchange, Inc.

Ⅲ－８．「④ＩＦＲＳ適用に関する検討を実施している会社」検討状況

✓ 「④ＩＦＲＳ適用に関する検討を実施している会社（155社）」のうち、具体的な検討事項を記載した会社は106社ある。最も多く挙げられていた検討事項は「マニュアル・指針の整備」であった。

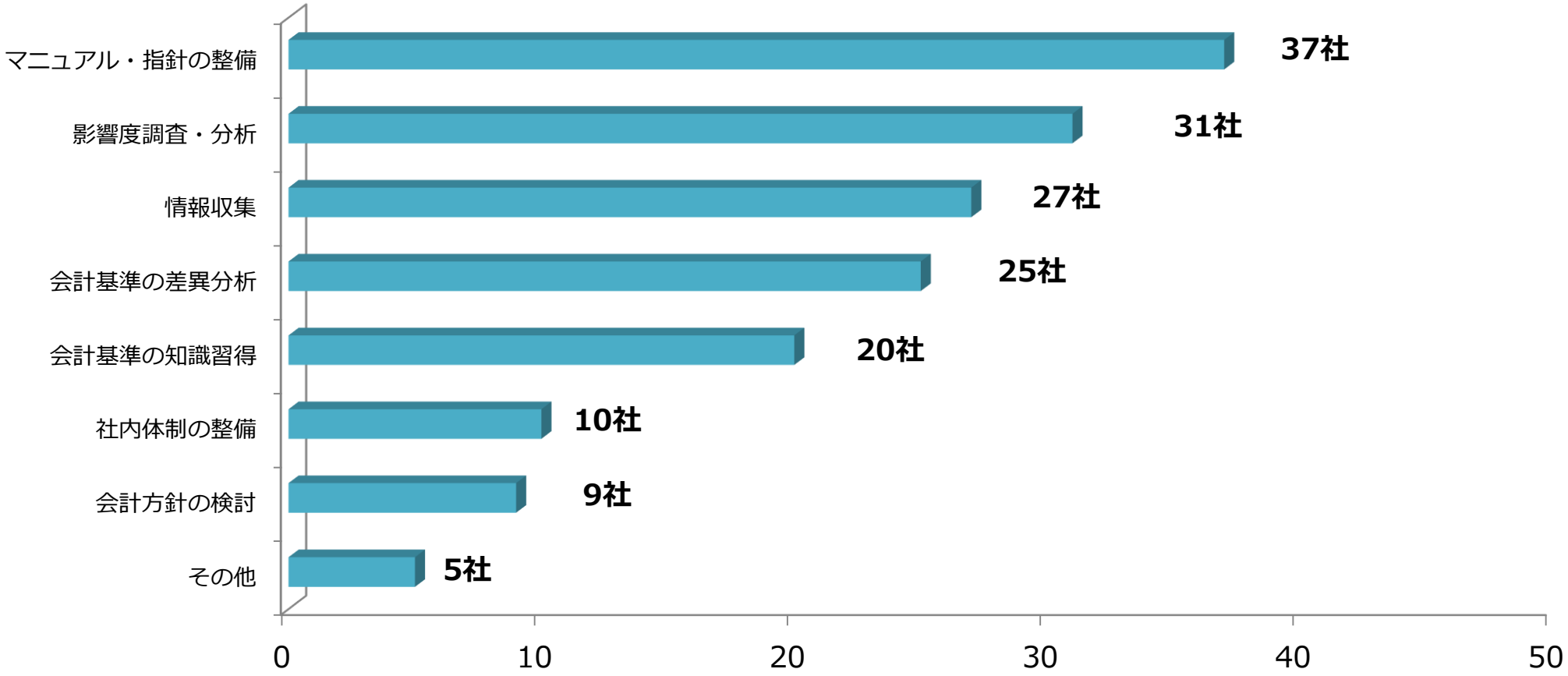

注：複数記載あり

© 2022 Tokyo Stock Exchange, Inc.

ご参考

Ⅲ－３．ＩＦＲＳ適用状況　«東証上場会社»

✓ Ｐ6の「①ＩＦＲＳ適用済会社」、「②ＩＦＲＳ適用決定会社」、「③ＩＦＲＳ適用予定会社」の時価総額が東証上場会社の時価総額に占める割合の推移は、下図のとおり。

東証上場会社　時価総額ベース

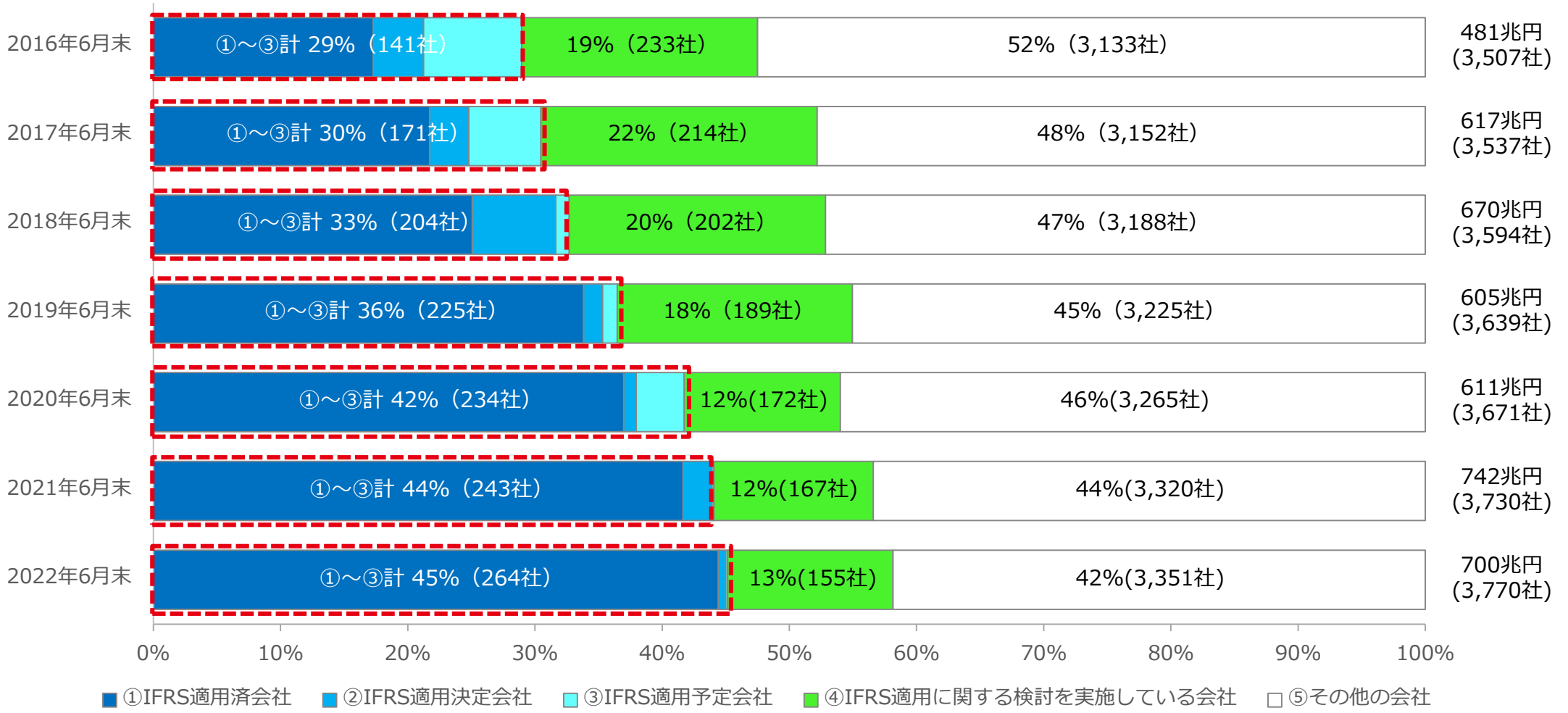

© 2022 Tokyo Stock Exchange, Inc.

Ⅲ－５．ＩＦＲＳ適用状況 «ＪＰＸ日経インデックス４００»

✓ Ｐ8の「①ＩＦＲＳ適用済会社」，「②ＩＦＲＳ適用決定会社」，「③ＩＦＲＳ適用予定会社」の時価総額がＪＰＸ日経インデックス４００の時価総額に占める割合の推移は、下図のとおり。

ＪＰＸ日経インデックス４００　時価総額ベース

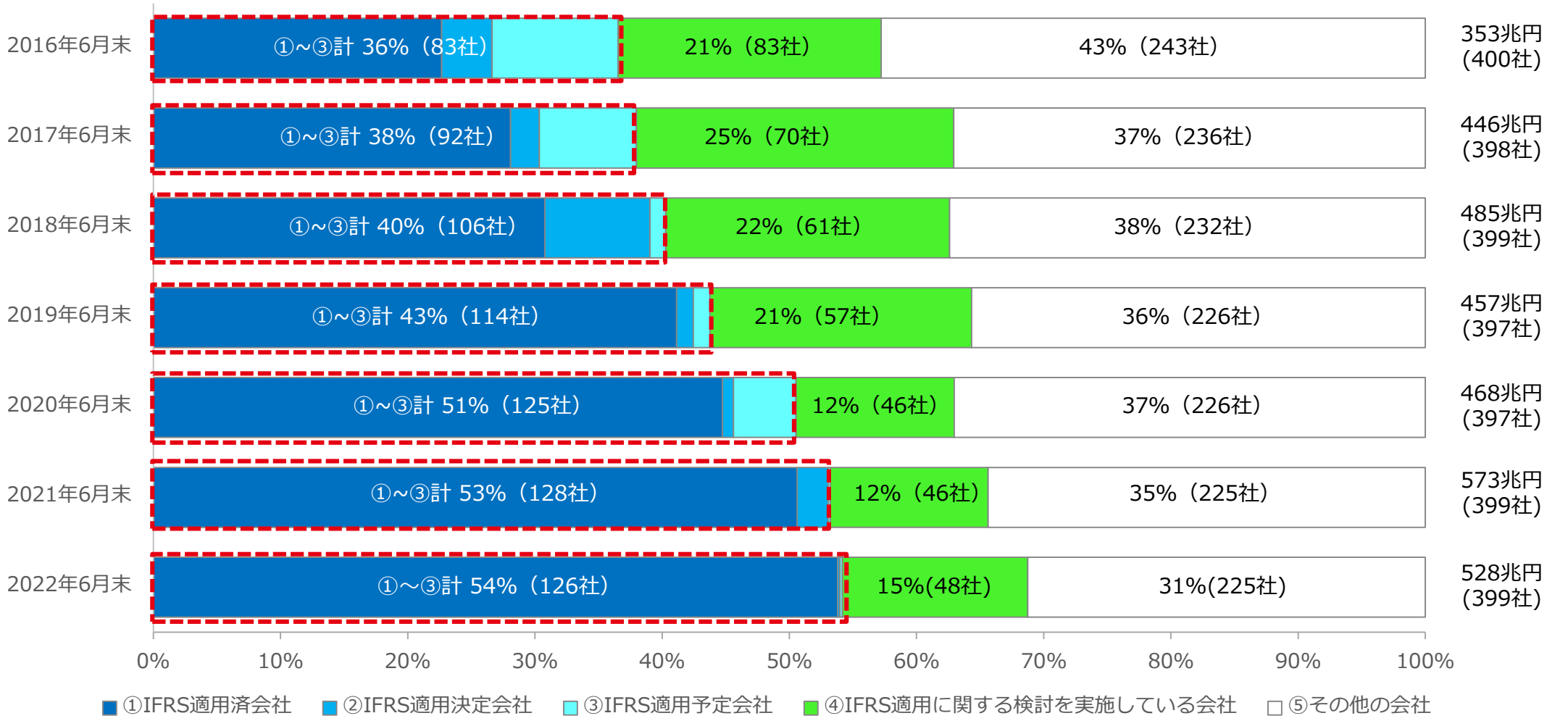

© 2022 Tokyo Stock Exchange, Inc.